

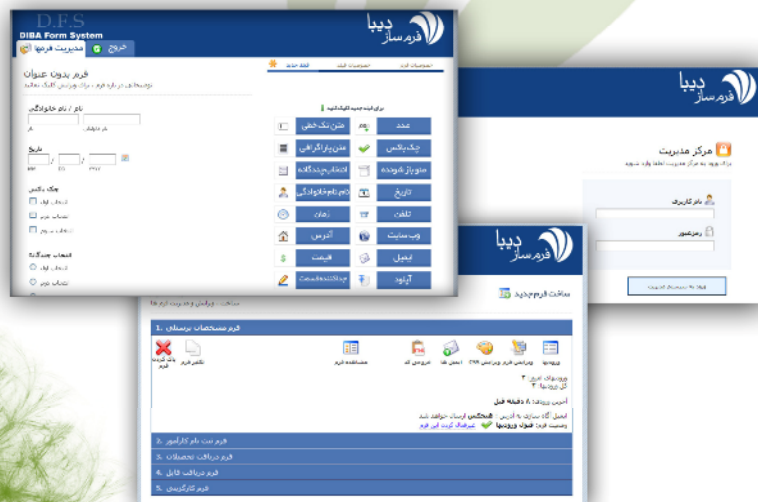
فرم ساز یا E-Form چیست ؟



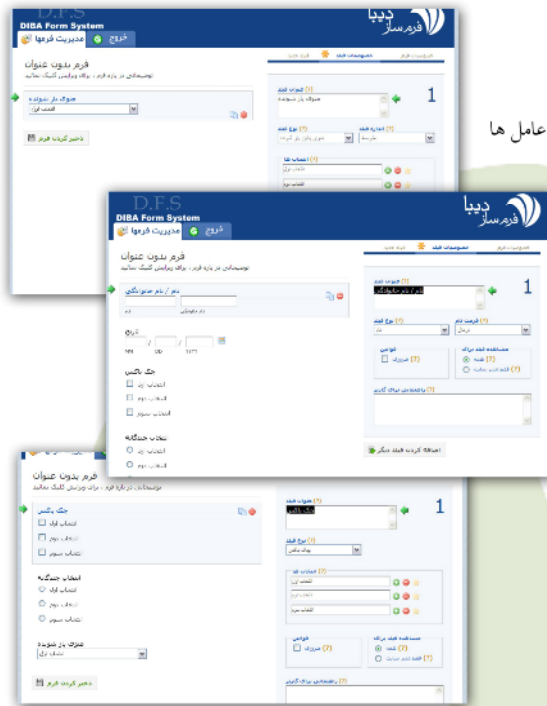
از مهمترین و کاربردی ترین قابلیت های سایت ، توانایی مدیر در ساختن انواع فرم های الکترونیکی دریافت اطلاعات است ، که اصطلاحاً E-Form خوانده می شود. بهره گیری از فرم های دریافت اطلاعات ، سایت را از ارائه یکسویه اطلاعات به کاربران خارج کرده و به مدیر سایت اجازه می دهد هرگونه اطلاعات مورد نیاز را از کاربران سایت تقاضا نماید .
 بدین سان سایت علاوه بر جنبه اطلاع رسانی ، می تواند امور اداری و تعاملات سازمان با ارباب رجوع را نیز به صورت تحت وب پیاده سازی گردد .
 از کاربردهای مهم دیگر فرم ساز ها می توان به ایجاد فرم های مستقل جهت ایجاد درگاه ورودی پایگاه های اطلاعاتی واحد های مختلف سازمان ها اشاره کرد ، که با توجه به اهمیت نوع اطلاعات و میزان آن و استفاده و رجوع مکرر به گزارشات مختلف آنها می تواند جزء ارکان مهم در ایجاد و یکپارچگی این اطلاعات باشد .

ویژگی مدیریت فرم ساز :

هم اکنون استفاده از فرم های دریافت اطلاعات در اغلب سایت های اینترنتی اینگونه است که طراحان سایت به ازاء هر فرم ، جدولی در بانک اطلاعاتی و کدنویسی مجزایی انجام می دهند . به عبارت دیگر افزودن فرم جدیدی به فرم های قبلی ، مستلزم به کارگیری دوباره طراحان سایت توسط سازمان و اعمال هزینه های طراحی و برنامه نویسی به ازاء هر فرم می باشد . حال آنکه در فرم ساز دپبا این قابلیت گنجانده شده است که مدیر سایت می تواند به هر تعداد ، در هر کجا و با هر مشخصاتی فرم الکترونیک خود را ایجاد نماید و خود نرم افزار در پس زمینه اقدام به ایجاد جداول بانک اطلاعاتی لازم نماید . همچنین مدیر سایت هنگام ایجاد فرم می تواند تعیین کند اطلاعات فرم پس از پر شدن و ارسال از سوی کاربر ، وارد بانک اطلاعاتی سیستم شده یا به ایمیل شخص خاصی ارسال گردد .
 در قسمت دیگری از بخش مدیریت ، امکان گزارشگیری ستونی از اطلاعات درج شده در سیستم می باشد . همچنین می توان با دریافت فایل خروجی (CSV) آن را در نرم افزارهای اتوماسیون یا بانک های اطلاعاتی درون سازمانی وارد نمود که این به معنای یکپارچگی سیستم فوق با سیستم های موجود می باشد .



شناسنامه فنی نرم افزار



۱. زبان برنامه نویسی PHP و بانک اطلاعاتی MySQL

۲. نرم افزار کاملا (Cross Platform) و قابلیت نصب بر روی کلیه سیستم عامل ها

۳. ساخت انواع فرم های تحت وب ، بدون نیاز به دانش برنامه نویسی

۴. ساخت فرم های کاربردی به زبان فارسی

۵. دارای محیطی کاملا فارسی برای کاربران

۶. بدون محدودیت در مدیریت و ساخت فرم های جدید

۷. قابلیت اتصال به سایر سیستم های تحت وب

۸. قابلیت نصب بر روی سرورهای Local - Web

۹. نرم افزار مبتنی بر شبکه

۱۰. محافظت فرم ها توسط رمز عبور

۱۱. دارای ۲ سیستم کد امنیتی جهت فرم ها

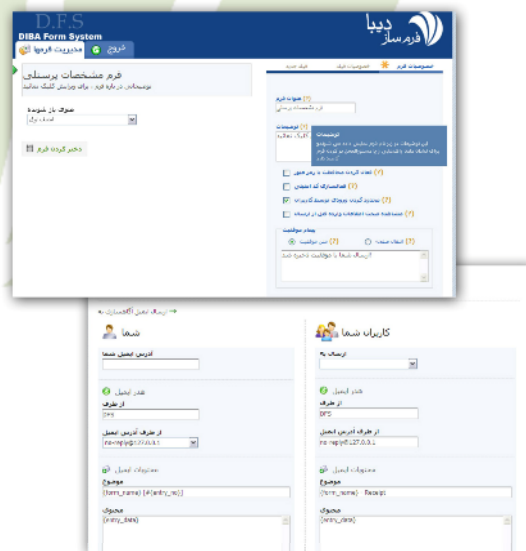
۱۲. محدود کردن ورودی توسط کاربران (از طریق IP)

۱۳. مشاهده صحت اطلاعات وارده قبل از ارسال

۱۴. امکان دریافت پیام تایید بعد از پر کردن فرم و یا قابلیت انتقال به یک آدرس خاص

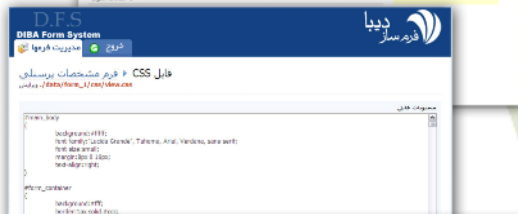
۱۵. قابلیت ایجاد فیلد های :

- متنی تک خطی
- عدد
- متن پاراگرافی
- چک باکس
- منویزشونده (Drop Down)
- دکمه های راد یویی
- نام-نام خانوادگی به دو صورت گسترده و ساده
- تلفن
- زمان
- وب سایت
- آدرس شامل : کشور ، استان ، شهر ، خیابان ، کدپستی
- ایمیل
- قیمت
- آپلود (شامل آپلود عکس یا فایل)
- جدا کننده قسمت (Section Break)





۱۶. قابلیت تعریف ضروری بودن فیلد (پر کردن الزامی)
۱۷. قابلیت تعریف ورودی کاربر بصورت منحصر بفرد
۱۸. قابلیت تعریف مقدار پیش فرض برای هر فیلد
۱۹. قابلیت تعریف راهنمایی برای پر کردن هر فیلد و توضیحات درباره فرم
۲۰. سیستم کاملا Full-Ajax با قابلیت Drag & Drop
۲۱. تعریف خصوصیت هر فیلد به صورت مجزا
۲۲. قابلیت ویرایش فرم پس از ایجاد
۲۳. ویرایش شکل ظاهری هر فرم (رنگ ، شکل ، نحوه قرارگیری) با استفاده از فایل CSS جدا برای هر فرم
۲۴. ارسال ایمیل آگاه سازی (Notification Email) برای مدیر
۲۵. ارسال ایمیل آگاه سازی برای هر کاربر به منظور تأیید ارسال مطالب دریافت شده
۲۶. استفاده از متغیرهای گرافیکی در بخش ایمیل آگاه سازی جهت انتخاب نوع اطلاعات قابل ذکر در ایمیل
۲۷. خروجی کد فرم های تولید شده برای استفاده در قسمت های مختلف سیستم یا سایر نرم افزار ها بصورت



- لینک فرم
- کد HTML فرم
- کد پیشرفته فرم (PHP)
- ۲۸. مشاهده هر فرم پس از ایجاد
- ۲۹. تعیین نحوه قرارگیری هر فیلد به صورت Drag & Drop
- ۳۰. مدیریت ورودیها و اطلاع از کل ورودیها ، آخرین ورودیها به صورت زمانی
- ۳۱. قابلیت فعال کردن یا غیر فعال کردن فرم
- ۳۲. قابلیت تکثیر فرم ها
- ۳۳. قابلیت حذف فرم ها
- ۳۴. قابلیت مشاهده کلیه ورودیها برای هر فرم
- ۳۵. قابلیت گزارشگیری برحسب ستون های مشخص شده
- ۳۶. قابلیت حذف ورودی ها
- ۳۷. قابلیت مشاهده هر ورودی
- ۳۸. قابلیت چاپ ، ویرایش ، حذف ، ایمیل هر ورودی

موارد کاربرد :

- ایجاد فرم دریافت اطلاعات واحد های مستقل
- ایجاد فرم سفارشات
- ایجاد فرم پرسشنامه
- ایجاد فرم نظرسنجی
- ایجاد فرم مناقصات و مزایده
- ایجاد فرم دریافت Resume
- ایجاد فرم پشتیبانی
- ایجاد Quizz و امتحانات (به صورت تشریحی ، یا چند گزینه ای)
- فرم ثبت نام (ثبت نام اولیه خدمات دولتی ، سمینار ، آموزشی ، همایش ها ، ...)
- ایجاد فرم خرید
- ایجاد فرم استخدام
- فرم انتخاب واحد دانشجویی
- فرم دریافت فایل (مدارک ، مستندات ، ...)
- ...